



Anleitung CORE

Neue Verminderungsverpflichtung ab 2024

Zweck

Diese Anleitung dient Betreibern von Anlagen als Hilfestellung für die Einreichung eines Gesuchs für eine Verminderungsverpflichtung (CO₂-Abgabebefreiung) ab dem Jahr 2024.

Das Gesuch wird ausschliesslich in elektronischer Form im CORE-System über die Website www.core.admin.ch eingereicht. Die rechtsgültige Verfügung wird dem Unternehmen ebenfalls elektronisch in CORE zur Verfügung gestellt.



Um ab 2024 von der CO₂-Abgabe befreit zu sein, muss das Gesuch **bis spätestens 1. September 2023** elektronisch im CORE-System eingereicht werden.

1 Login CORE

Voraussetzung für den Zugriff in CORE ist ein «CH-LOGIN». Geben Sie www.core.admin.ch ein und wählen sie die Login-Methode CH-LOGIN aus. Falls Sie noch über kein CH-LOGIN verfügen, erstellen Sie zuerst eines. Weitere Informationen dazu finden Sie in der Anleitung «Registrierung CH-LOGIN».

Auswahl Login-Verfahren

Bitte wählen Sie aus, mit welchem Login-Verfahren Sie auf die Applikation Ihrer Wahl zugreifen möchten.
In der Hilfe erfahren Sie mehr über die einzelnen Verfahren.

 CH-LOGIN & bring your own identity eGovernment	 FED-LOGIN V2 Bundesverwaltung Administration fédérale Amministrazione federale Amministrazione federala
CH-LOGIN (eGovernment)	FED-LOGIN (Bundesverwaltung)

Benötigen Sie unsere Hilfe? [Informieren Sie sich auf unserer Hilfeseite](#)

BTB/1.0.0.20221207T112758Z@PROD



Anleitung CORE

2 Akzeptieren der Nutzungsbedingungen

Beim erstmaligen Zugriff auf den Portalbereich von CORE müssen Sie einmalig die Nutzungsbedingungen akzeptieren.

3 Registrierung / Identität

Nach dem Login befinden Sie sich in Ihrem persönlichen Portal. Um ein Gesuch für eine Verminderungsverpflichtung einreichen zu können, benötigen Sie eine «Identität». Dazu müssen Sie zuerst Ihr Unternehmen in CORE registrieren. Wählen Sie dazu «Neue Identität registrieren» und anschliessend das klimapolitische Instrument «Verminderungsverpflichtung / CO2-Abgabebefreiung».

Nachdem Sie den Registrierungsantrag eingereicht haben, erhalten Sie eine provisorische «Identität» im System. Das BAFU wird Ihnen anschliessend per Post einen Zugriffscode zustellen, um ihre «Identität» zu verifizieren.

Das Gesuch für eine Verminderungsverpflichtung kann bereits eingereicht werden. Wählen Sie Ihre Identität und wechseln in das Register «Meine Daten», um das Gesuch für eine Verminderungsverpflichtung ab 2024 auswählen zu können.

Anleitung CORE

4 Einreichen Gesuch für eine Verminderungsverpflichtung ab 2024

Wählen Sie unter «Verfügbare Anträge» «Neue Verminderungsverpflichtung ab 2024», um das Gesuch zu öffnen.

The screenshot shows the CORE Portal interface. At the top, there is a navigation bar with the logo of the Swiss Confederation and the text 'CORE - Portal'. Below this, there are tabs for 'Meine Daten', 'Geschäftsfälle', and 'Dossiers'. The main content area is divided into several sections:

- Meine Kontaktdaten:** Displays user information for 'Core Tester' and company details for 'TEST Unternehmen 2024 AG' (Blumenweg 11, 5000 Aarau). A button for 'Verminderungsverpflichtung / CO2-Abgabebefreiung' is visible.
- Meine Dossiers:** A table with columns for 'Nummer', 'Name', 'Klimapolitisches Instrument', 'Organisation', and 'Verfügbare Anträge'. It currently shows 'Keine Einträge'.
- Meine laufenden Anträge:** A table with columns for 'Dossier', 'Name', 'Status', and 'Schritt'. It is currently empty.
- Verfügbare Anträge:** A list of available applications. One application is listed: 'Neue Verminderungsverpflichtung ab 2024'. A red arrow points to the 'Antrag starten' button next to this application.

Füllen Sie das Gesuch vollständig aus, um es im letzten Punkt einreichen zu können. Das System speichert Ihre Daten laufend automatisch.

Benötigen Sie eine Fristverlängerung für die Einreichung des Zielvorschlags (bis 30.04.2024), können Sie diese direkt im Gesuch unter Punkt 12 (Modellwahl → Fristerstreckung) beantragen.

Nach Einreichen des Gesuchs erhalten Sie eine Bestätigung per E-Mail. Das BAFU prüft nun Ihre Daten. Im Register «Meine Daten» können Sie unter «Meine laufenden Anträge» den Status der Bearbeitung jederzeit verfolgen.

Um zurück auf die Startseite Ihres Portals zu gelangen, klicken Sie auf «Identität wechseln».

5 Daten erfassen, hinzufügen und entfernen

Um Daten in CORE zu erfassen, schreiben Sie direkt in die Freitextfelder oder drücken Sie auf das Plus-Symbol neben dem zu erfassenden Feld. Es öffnet sich ein neues Fenster zur Erfassung der Daten.



Möchten Sie bereits erfasste Daten bearbeiten, drücken Sie auf das Bleistiftsymbol neben dem zu bearbeitenden Feld.

Zum Entfernen von Daten steht Ihnen das Minus-Symbol neben dem zu löschenden Feld zur Verfügung.

Wurden bereits Daten erfasst, können diese mittels Drop-Down-Auswahl im jeweiligen Feld einfach hinzugefügt werden, ohne diese erneut erfassen zu müssen.

Anleitung CORE

Produktionsstandorte (Anlagen)

PROD TEST AG provisorisch  

Solothurn
Schweiz

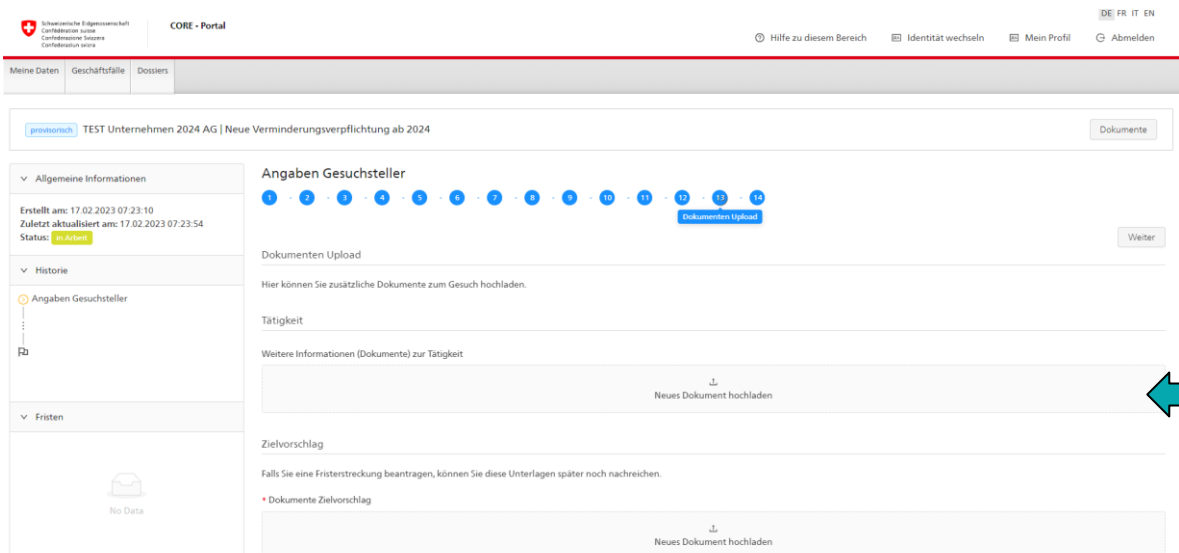
UID: CHE-999.999.999

coretester@web.de

v +

6 Dokumenten Upload

Der Upload von Dokumenten erfolgt mittels Drag & Drop Funktion. Sie können beliebig viele Dokumente direkt ins Feld «Neues Dokument hochladen» ziehen.



The screenshot shows the 'CORE - Portal' interface. At the top, there are navigation links for 'Meine Daten', 'Geschäftsfälle', and 'Dossiers'. The main content area is titled 'TEST Unternehmen 2024 AG | Neue Verminderungsverpflichtung ab 2024' and includes a 'Dokumente' button. On the left, there is a sidebar with sections for 'Allgemeine Informationen', 'Historie', 'Angaben Gesuchsteller', and 'Fristen'. The 'Angaben Gesuchsteller' section is active, showing a progress bar with steps 1 through 14. Below the progress bar, there is a 'Dokumenten Upload' section with the text 'Hier können Sie zusätzliche Dokumente zum Gesuch hochladen.' and a 'Weiter' button. Underneath, there is a 'Tätigkeit' section with a 'Weiteres Informationen (Dokumente) zur Tätigkeit' field. This field contains a 'Neues Dokument hochladen' button, which is highlighted by a blue arrow. Below this, there is a 'Zielvorschlag' section with a 'Neues Dokument hochladen' button.

7 Gesuch zur Korrektur

Fehlen Angaben oder hat das BAFU Rückfragen zu Ihrem Gesuch wird das Gesuch an Sie zur Korrektur zurückgewiesen. Sie werden in diesem Fall vom BAFU per E-Mail informiert. Rufen Sie in CORE im Register «Meine Daten» unter «Meine laufenden Anträge» Ihr Gesuch auf, um die Daten gemäss Kommentar des BAFU zu prüfen und gegebenenfalls anzupassen. Danach drücken Sie auf «Senden», um das Gesuch wieder dem BAFU zu übermitteln.

8 Verifizierung Ihrer Identität

Bevor das BAFU Ihr Gesuch abschliessend prüfen kann, ist es zwingend notwendig, dass Sie Ihren Registrierungsantrag abschliessen, indem Sie den im Schreiben vom BAFU erhaltenen Zugriffscode in CORE eingeben. Dadurch wird Ihre Identität verifiziert und wechselt von «provisorisch» in definitiv.

Anleitung CORE

9 Verfügungsentwurf prüfen und bestätigen

Der Verfügungsentwurf für eine neue Verminderungsverpflichtung ab 2024 wird Ihnen direkt in CORE zur Prüfung zugestellt. Sie erhalten eine E-Mail sobald der Entwurf zur Ansicht bereit ist. Im Register «Meine Daten» können Sie unter «Meine laufenden Anträge» auf das laufende Gesuch und den Verfügungsentwurf zugreifen.

Bitte prüfen und bestätigen Sie den Entwurf innerhalb der angegebenen Frist. Sind Sie nicht einverstanden, können Sie den Entwurf ablehnen. In diesem Fall wird Sie das BAFU direkt kontaktieren. Nach Ablauf der Frist wird die Verfügung automatisch definitiv ausgestellt.

10 Definitive Verfügung

Die definitive Verfügung für die Verminderungsverpflichtung ab 2024 wird direkt nach Akzeptieren des Verfügungsentwurfs in CORE abrufbar sein. Es erfolgt kein Postversand.

Wichtig: die elektronische Verfügung ist erst rechtsgültig, wenn Sie diese aufgerufen haben!

11 Fragen und Probleme

Bei Fragen und Problemen wenden Sie sich bitte direkt an Ihre Ansprechperson bei der act Cleantech Agentur Schweiz oder bei der Energie-Agentur der Wirtschaft EnAW oder an das BAFU (co2-abgabebefreiung@bafu.admin.ch).