



Anleitung CORE

Neue Verminderungsverpflichtung ab 2022

Zweck

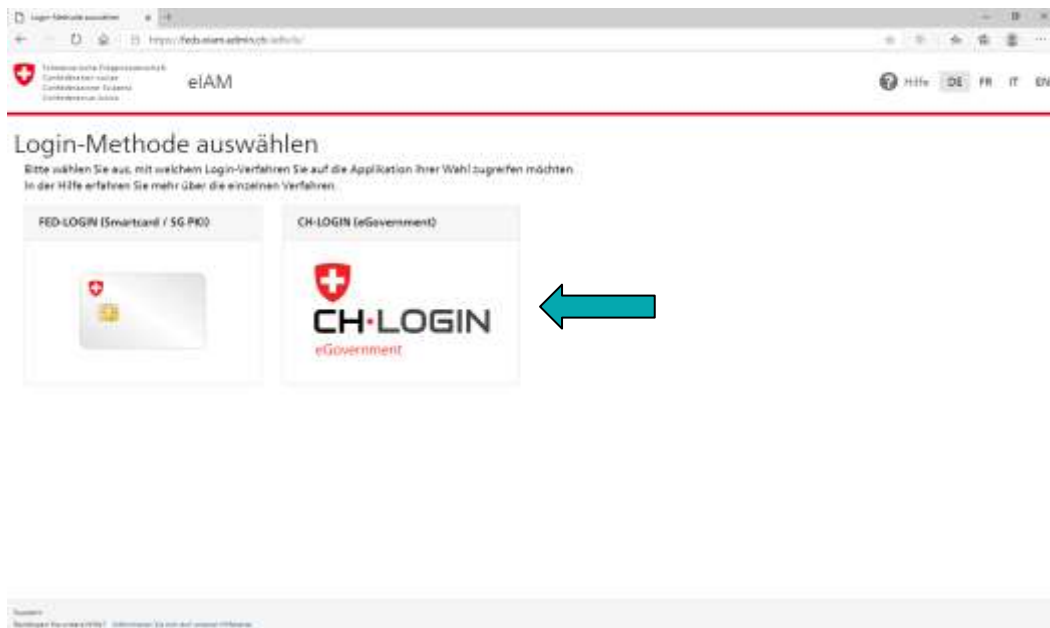
Diese Anleitung dient Betreibern von Anlagen als Hilfestellung für die Einreichung eines Gesuchs für eine Verminderungsverpflichtung (CO₂-Abgabebefreiung) ab dem Jahr 2022.

Das Gesuch wird ausschliesslich in elektronischer Form im CORE-System über die Website www.core.admin.ch eingereicht. Die rechtsgültige Verfügung wird dem Unternehmen ebenfalls elektronisch in CORE zur Verfügung gestellt.

Um ab 2022 von der CO₂-Abgabe befreit zu sein, muss das Gesuch **bis spätestens 31. Juli 2022** elektronisch im CORE-System eingereicht werden. Wir empfehlen, das Gesuch frühzeitig einzureichen.

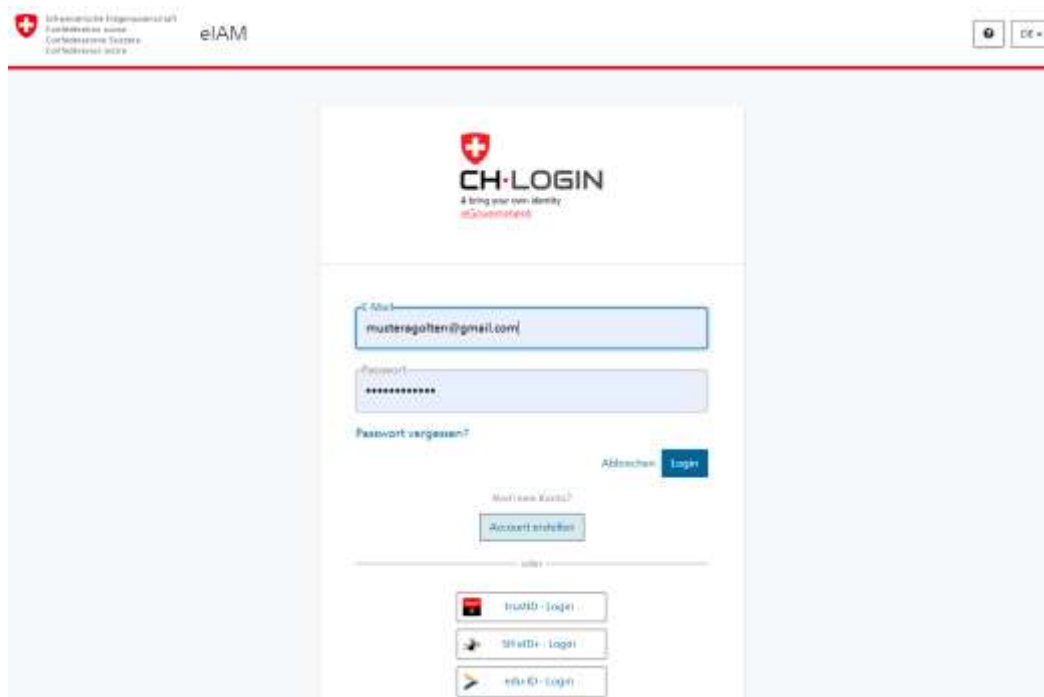
1 Login CORE

Voraussetzung für den Zugriff in CORE ist ein «CH-LOGIN». Geben Sie www.core.admin.ch ein und wählen sie die Login-Methode CH-LOGIN aus. Falls Sie noch über kein CH-LOGIN verfügen, erstellen Sie zuerst eines. Weitere Informationen dazu finden Sie in der Anleitung «Registrierung CH-LOGIN».



Anleitung CORE

Mit Ihrem CH-LOGIN können Sie sich nun ins Portal von www.core.admin.ch einloggen.

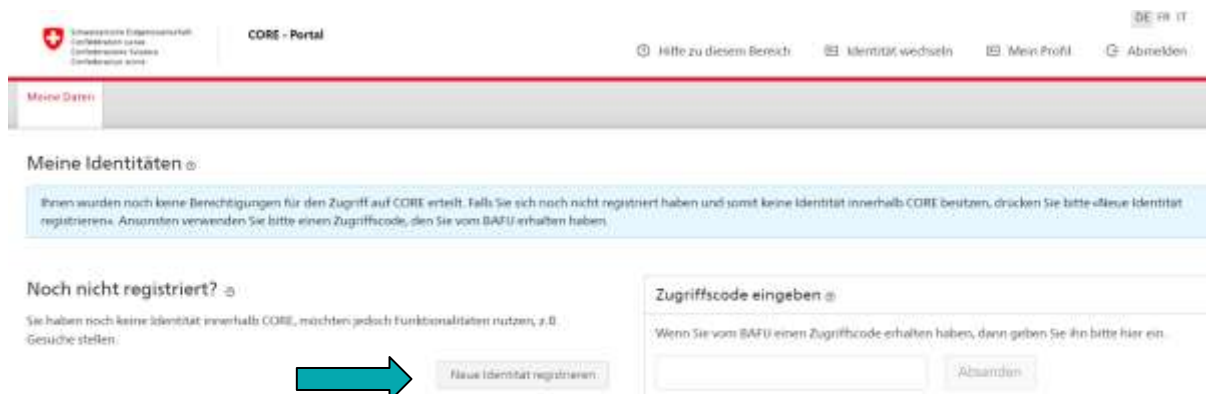


2 Akzeptieren der Nutzungsbedingungen

Beim erstmaligen Zugriff auf den Portalbereich von CORE müssen Sie einmalig die Nutzungsbedingungen akzeptieren.

3 Registrierung / Identität

Nach dem Login befinden Sie sich in Ihrem persönlichen Portal. Um ein Gesuch für eine Verminderungsverpflichtung einreichen zu können, benötigen Sie eine «Identität». Dazu müssen Sie zuerst Ihr Unternehmen in CORE registrieren. Wählen Sie dazu «Neue Identität registrieren» und anschliessend das klimapolitische Instrument «Verminderungsverpflichtung / CO₂-Abgabebefreiung».



Nachdem Sie den Registrierungsantrag eingereicht haben, erhalten Sie eine provisorische «Identität» im System. Das BAFU wird Ihnen anschliessend per Post einen Zugriffscode zustellen, um ihre «Identität» zu verifizieren.

Das Gesuch für eine Verminderungsverpflichtung kann bereits eingereicht werden. Wählen Sie Ihre Identität und wechseln in das Register «Meine Daten», um das Gesuch für eine Verminderungsverpflichtung ab 2022 wählen zu können.

Anleitung CORE

Meine Identitäten

Bitte wählen Sie aus, unter welcher Identität Sie das System benutzen möchten...

Name	Organisation	Ort	Klimapolitische Instrumente		
Max Tester	MAX TEST AG	Aarau	Verminderungsverpflichtung / CO2-Kapitalbindung	grünlich	Auswählen

Neue Identität?

Sie finden Ihre Identität nicht in der Liste? Dann registrieren Sie sich bitte neu.

Neue Identität registrieren

Zugriffscodes eingeben

Wenn Sie vom BAFU einen Zugriffscode erhalten haben, dann geben Sie ihn bitte hier ein.

Abzurufen

4 Einreichen Gesuch für eine Verminderungsverpflichtung ab 2022

Wählen Sie unter «Verfügbare Anträge» «NEUE Verminderungsverpflichtung ab 2022», um das Gesuch zu öffnen.

Meine Kontaktdaten

CORE TESTER

NEW TEST NAME OF
Musterweg 11
4600 Olten

Verminderungsverpflichtung / CO2-Kapitalbindung

Meine Dossiers

Nummer	Name	Klimapolitische Instrument	Verfügbare Anträge
			Keine Einträge

Meine laufenden Anträge

Dossier	Name	Status	Schritt
			Keine Einträge

Verfügbare Anträge

NEUE Verminderungsverpflichtung ab 2022

Antrag starten

Füllen Sie das Gesuch vollständig aus, um es im letzten Punkt einreichen zu können. Das System speichert Ihre Daten laufend automatisch.

Benötigen Sie eine Fristverlängerung für die Einreichung des Zielvorschlags (bis 31.01.2023), können Sie diese direkt im Gesuch unter Punkt 12 (Modellwahl → Fristerstreckung) beantragen. Siehe auch Kapitel 9 *Dokumente nachreichen*.

Nach Einreichen des Gesuchs erhalten Sie eine Bestätigung per E-Mail. Das BAFU prüft nun Ihre Daten. Im Register «Meine Daten» können Sie unter «Meine laufenden Anträge» den Status der Bearbeitung jederzeit verfolgen.

Um zurück auf die Startseite Ihres Portals zu gelangen, klicken Sie auf «Identität wechseln».

5 Daten erfassen, hinzufügen und entfernen

Um Daten in CORE zu erfassen, schreiben Sie direkt in die Freitextfelder oder drücken Sie auf das Plus-Symbol neben dem zu erfassenden Feld. Es öffnet sich ein neues Fenster zur Erfassung der Daten.

Möchten Sie erfasste Daten bearbeiten, drücken sie auf das Bleistiftsymbol neben dem zu bearbeitenden Feld.

Zum Entfernen von Daten steht Ihnen das Minus-Symbol neben dem zu löschenden Feld zur Verfügung.

Wurden bereits Daten erfasst, können diese mittels Drop-Down-Auswahl im jeweiligen Feld einfach hinzugefügt werden, ohne diese erneut erfassen zu müssen.

Anleitung CORE

Produktionsstandorte (Anlagen)

PROD TEST AG provisorisch ✎ -

Solothurn
Schweiz

UID: CHE-999.999.999

coretester@web.de

v +

6 Dokumenten Upload

Durch Drücken auf das Symbol mit den vier Pfeilen neben den für das Hochladen von Dokumenten vorgesehenen Feldern öffnet sich ein separates Fenster für die Dokumentauswahl. Sie können beliebig viele Dokumente direkt ins Feld «Dateien auswählen oder ablegen» ziehen.

Dokumenten Upload

Hier können Sie zusätzliche Dokumente zum Gesuch hochladen.

Tätigkeit

Weitere Informationen (Dokumente) zur Tätigkeit

⌵



Dokumentauswahl für HAUPTTÄTIGKEIT_DOCS

Suche


Dateien auswählen oder ablegen

Name	Typ	Aktuelle Version	Beschreibung	auf Dossier	Zuletzt aktualisiert am	Hochgeladen von	Sichtbar im Portal	Aktionen
TEST Haupttätigkeit.pdf	Andere	1			18.03.2022 13:14:05	coretester@web.de		

Auswählen und ggf. ersetzen

Bestehender Auswahl hinzufügen



In der Liste der Dokumentauswahl drücken Sie auf den Knopf in der Spalte «Aktionen» und wählen entweder «Auswählen und ggf. ersetzen» oder «Bestehender Auswahl hinzufügen», um die gewünschten Dokumente zum Feld hinzuzufügen.

7 Gesuch zur Korrektur

Fehlen Angaben oder hat das BAFU Rückfragen zu Ihrem Gesuch wird das Gesuch an Sie zur Korrektur zurückgegeben. Sie werden in diesem Fall vom BAFU per E-Mail informiert. Rufen Sie in CORE im Register «Meine Daten» unter «Meine laufenden Anträge» Ihr Gesuch auf, um die Daten gemäss Kommentar des BAFU zu prüfen und gegebenenfalls anzupassen. Danach drücken Sie auf «Senden», um das Gesuch wieder dem BAFU zu übermitteln.

Anleitung CORE

8 Verifizierung Ihrer Identität

Bevor das BAFU Ihr Gesuch abschliessend prüfen kann, ist es notwendig, dass Sie Ihren Registrierungsantrag abschliessen, indem Sie den im Schreiben vom BAFU erhaltenen Zugriffscode in CORE eingeben. Dadurch wird Ihre Identität verifiziert und wechselt von «provisorisch» in definitiv.

9 Dokumente nachreichen

Dies betrifft nur Gesuche mit Fristverlängerung für den Zielvorschlag.

Nachdem das BAFU Ihr Gesuch erfolgreich geprüft hat, erhalten Sie eine Benachrichtigung per E-Mail, dass Sie Ihren Zielvorschlag nachreichen können. Dazu rufen Sie in CORE im Register «Meine Daten» unter «Meine laufenden Anträge» Ihr Gesuch auf und laden den Zielvorschlag hoch. Siehe auch Kapitel 6 *Dokumenten Upload*.

Der Zielvorschlag muss zwingend bis spätestens 31.01.2023 nachgereicht werden. Ansonsten kann keine Verminderungsverpflichtung ab dem Jahr 2022 abgeschlossen werden.

10 Verfügungsentwurf prüfen und bestätigen

Der Verfügungsentwurf für eine neue Verminderungsverpflichtung ab 2022 wird Ihnen direkt in CORE zur Prüfung zugestellt. Sie erhalten eine E-Mail sobald der Entwurf zur Ansicht bereit ist. Bitte prüfen und bestätigen Sie den Entwurf innerhalb der angegebenen Frist. Sind Sie nicht einverstanden, können Sie den Entwurf ablehnen. In diesem Fall wird Sie das BAFU direkt kontaktieren.

11 Definitive Verfügung

Die definitive Verfügung für die Verminderungsverpflichtung ab 2022 wird direkt nach Akzeptieren des Verfügungsentwurfs in CORE abrufbar sein. Es erfolgt kein Postversand.

Wichtig: die elektronische Verfügung ist erst rechtsgültig, wenn Sie diese aufgerufen haben!

12 Fragen und Probleme

Bei Fragen und Problemen wenden Sie sich bitte direkt an Ihre Ansprechperson bei der act Cleantech Agentur Schweiz oder bei der Energie-Agentur der Wirtschaft EnAW oder an das BAFU (co2-abgabebefreiung@bafu.admin.ch).