

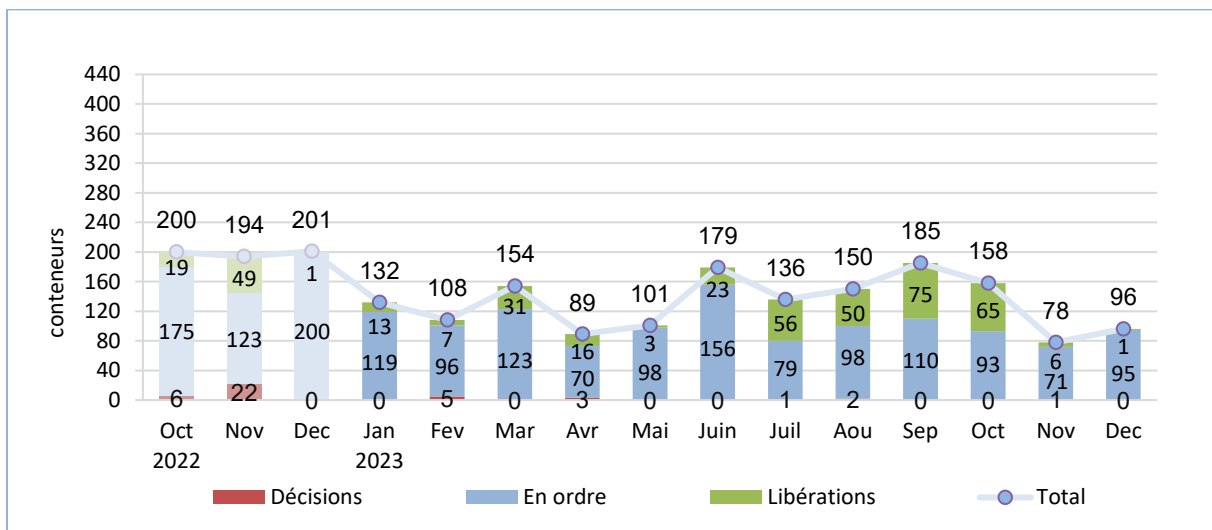


Ordonnance de l'Office fédéral de l'environnement sur les mesures phytosanitaires au profit de la forêt (OMP-OFEV)

Rapport annuel 2023

1 Résultats

Parallèlement à une réduction du budget de 28,5 %, on a enregistré une baisse de 33,6 % du nombre de containers annoncés, probablement en raison de la conjoncture. Des larves et des coléoptères des familles Cerambycidae ainsi que Bostrichidae ont été découverts. Aucun capricorne asiatique n'a été découvert.



Des coléoptères vivants de *Sinoxylon unidentatum* de la famille des Bostrichidae ont été trouvés sur des figures en pierre d'Indonésie, et des larves de *Stromatium longicorne* ainsi que de *Psacothea hilaris* de la famille des Cerambycidae ont été trouvées sur des produits en pierre granitique de Chine (de g. à dr.).

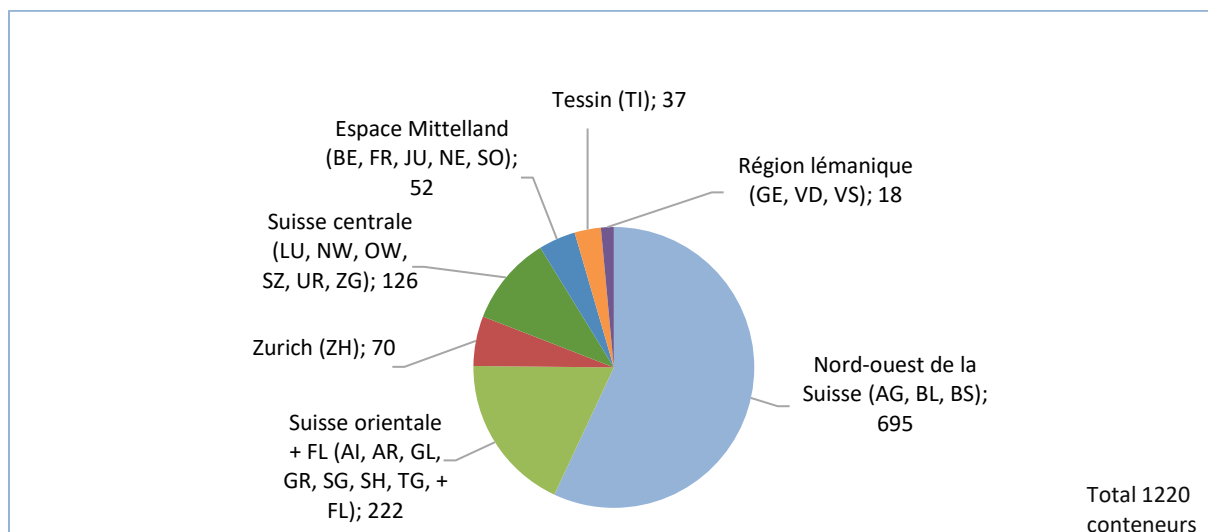
2 Statistiques

Le nombre de conteneurs avec une décision phytosanitaire a diminué. Cela est dû, entre autres, à une combinaison des facteurs de la réduction du budget et de la baisse du volume des annonces. Ainsi, cette année, 38 % de conteneurs en moins ont été contrôlés par rapport à l'année précédente.

Conteneurs	2019		2020		2021		2022		2023	
	Total	%	Total	%	Total	%	Total	%	Total	%
notifiés	2330	100%	3496	100%	3384	100%	2360	100%	1566	100%
- contrôlés	2248	96%	2081	60%	1963	58%	1970	83%	1220	78%
- avec décisions	32	1%	43	2%	59	3%	46	2%	12	1%
- décisions D1 ¹	0 ⁵		0		0		0		0	
- décisions D2 ²	25		26		43		14		6	
- décisions D3 ³	0		1		0		0		0	
- décisions D4 ⁴	8		16		16		32		6	
- dans le contexte de CA	0		0		0		0		0	
- présence de CA	0		0		0		0		0	

3 Régions

La part des conteneurs contrôlés a diminué de 4,6 % dans le nord-ouest de la Suisse, de 1,9 % en Suisse orientale (y compris le Liechtenstein) et de 3,9 % à Zurich. La part des contrôles dans les autres régions a augmenté de 10,3 %.



¹ D1 : omission de la notification préalable

² D2 : marque IPPC absente, non conforme ou illisible/proportion de copeaux trop élevée

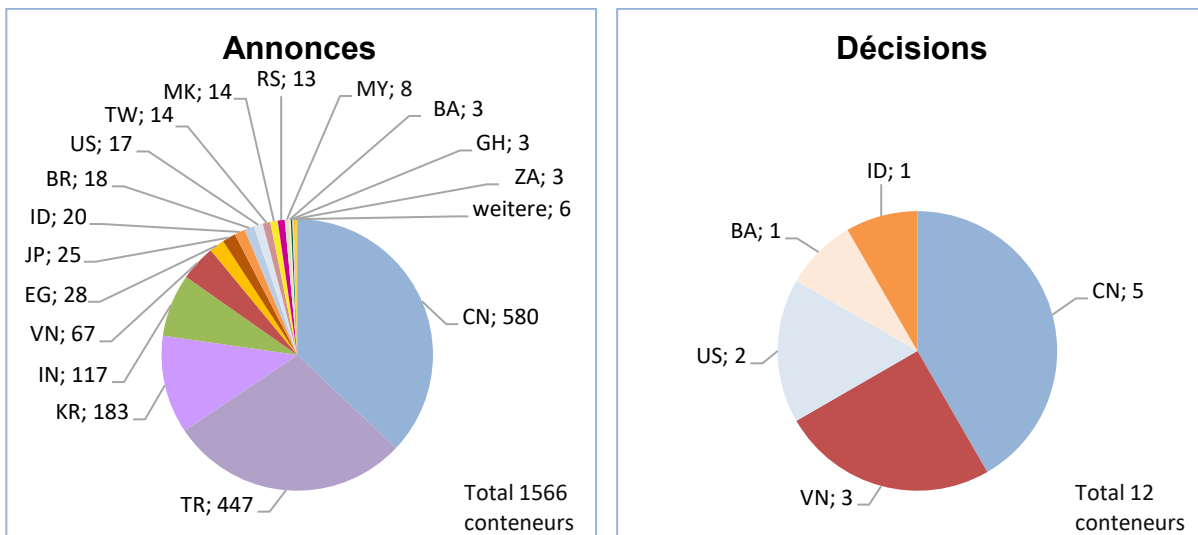
³ D3 : présence d'organismes morts particulièrement dangereux selon l'OPV et la liste d'alerte de l'EPPO

⁴ D4 : présence d'organismes vivants, de sciure fraîche, de galeries ou d'orifices d'émergence récents

⁵ Reclassé en décisions D2 en raison de nouvelles catégories de contestations en 2020

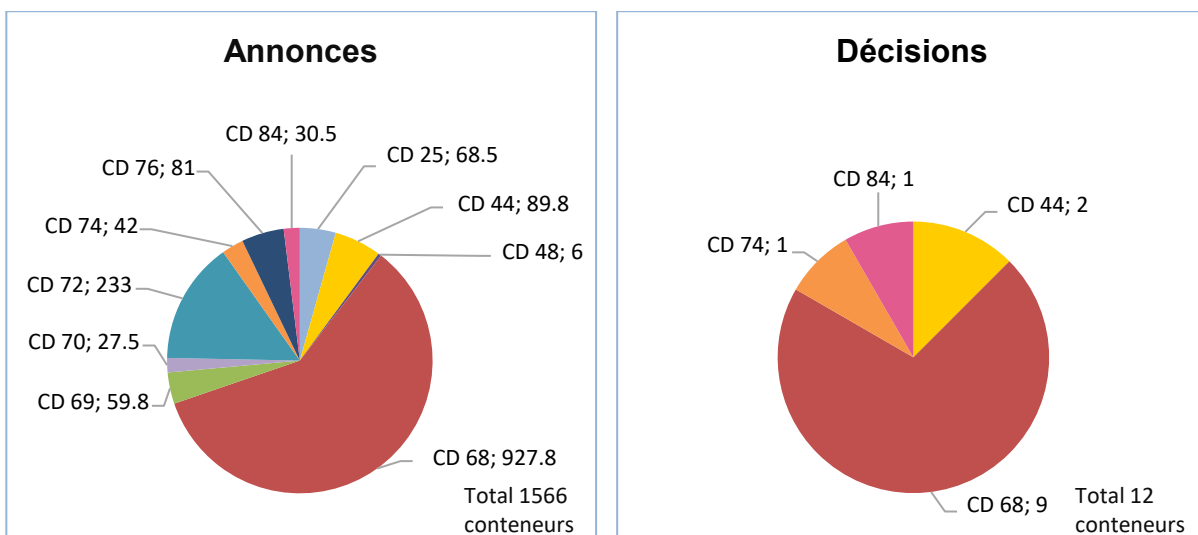
4 Pays d'origine ⁶

Le nombre de conteneurs avec une décision phytosanitaire a diminué de 73 %. En 2023, la plupart des conteneurs déclarés provenaient de Chine. Le nombre de conteneurs en provenance de Turquie a fortement diminué, de 51 % par rapport à l'année précédente. Le rapport entre le nombre de conteneurs avec une décision phytosanitaire et le nombre de conteneurs déclarés en provenance de Chine a diminué de 74 %.



5 Groupes de marchandises

Cette année les containers de produits en pierre étaient encore les plus nombreux. 87 % de la baisse du volume des annonces concernaient les produits en aluminium, les produits en pierre, les machines et les pierres. La baisse du nombre de conteneurs attribués a surtout concerné les produits en aluminium et en pierre.



Auteurs: Christoph Hagmann, Werner Schönenberger, Urs Schroff, Doris Hölling, Andrea De Boni; janvier 2024

⁶ Codes de pays / abréviations de pays selon la norme ISO 3166